



MINISTERIO DE HACIENDA
"Año de la Consolidación de la Seguridad Alimentaria"
DIRECCION DE ADMINISTRACION DE RECURSOS FINANCIEROS
DEPARTAMENTO DE PRESUPUESTO
Ejecución de Gastos y Aplicaciones Financieras
AÑO 2020
(Valores en RD\$)

Detalle	Enero	Febrero	Marzo	Abril	Mayo	Junio	Julio	Agosto	Septiembre	Octubre	Noviembre	Diciembre	Total
2 - GASTOS													
2.1 - REMUNERACIONES Y CONTRIBUCIONES	67,862,044.24	68,686,984.80	67,789,352.17	68,513,126.43	68,035,681.80	110,715,746.87	68,560,189.88	55,826,135.66	0.00	0.00	0.00	0.00	575,989,261.85
2.1.1 - REMUNERACIONES	53,505,188.96	54,235,753.88	53,329,065.67	53,813,793.84	53,570,326.50	53,527,826.50	53,954,994.21	43,373,868.50	0.00	0.00	0.00	0.00	419,310,818.06
2.1.2 - SOBRESUELDOS	6,488,719.37	6,649,002.64	6,351,000.00	6,699,311.66	6,351,000.00	49,079,721.53	6,560,637.52	5,759,577.80	0.00	0.00	0.00	0.00	93,938,970.52
2.1.3 - DIETAS Y GASTOS DE REPRESENTACION	100,000.00	0.00	100,000.00	0.00	100,000.00	100,000.00	100,000.00	100,000.00	0.00	0.00	0.00	0.00	600,000.00
2.1.4 - GRATIFICACIONES Y BONIFICACIONES	0.00	0.00	220,000.00	220,000.00	220,000.00	220,000.00	220,000.00	220,000.00	0.00	0.00	0.00	0.00	1,320,000.00
2.1.5 - CONTRIB. A LA SEGURIDAD SOCIAL	7,768,135.91	7,802,228.28	7,789,286.50	7,780,020.93	7,794,355.30	7,788,198.84	7,724,558.15	6,372,689.36	0.00	0.00	0.00	0.00	60,819,473.27
2.2 - CONTRATACION DE SERVICIOS	14,554,103.98	49,297,832.75	97,369,407.27	72,156,695.96	30,226,983.86	72,356,888.35	76,284,706.73	19,174,488.35	0.00	0.00	0.00	0.00	431,421,107.25
2.2.1 - SERVICIOS BASICOS	694,322.56	3,326,495.11	3,295,702.55	1,293,692.87	1,244,347.41	9,794,543.00	1,313,112.68	1,361,303.28	0.00	0.00	0.00	0.00	22,323,519.46
2.2.2 - PUBLICIDAD, IMPRESIÓN Y ENCUADERNACION	0.00	3,075,785.43	1,181,425.00	2,732,005.26	(707,248.34)	3,785,689.86	4,820,911.40	1,414,101.80	0.00	0.00	0.00	0.00	16,302,670.41
2.2.3 - VIATICOS	191,450.00	121,649.45	452,833.47	191,634.78	57,050.00	136,950.00	175,450.00	161,800.00	0.00	0.00	0.00	0.00	1,488,817.70
2.2.4 - TRANSPORTE Y ALMACENAJE	279,800.00	179,600.00	31,211.11	506,145.40	0.00	36,000.00	83,000.00	0.00	0.00	0.00	0.00	0.00	1,115,756.51
2.2.5 - ALQUILERES Y RENTAS	372,471.21	4,719,923.21	2,678,921.21	228,191.00	4,598,203.00	2,816,332.21	2,709,421.00	2,876,117.07	0.00	0.00	0.00	0.00	20,999,579.91
2.2.6 - SEGUROS	288,005.85	269,747.82	1,403,889.15	2,501,368.89	1,467,338.93	609,069.61	5,856,455.75	1,030,795.08	0.00	0.00	0.00	0.00	13,426,671.08
2.2.7 - SERV. DE CONSERV., REP. MENORES E INSTAL. TEMP.	5,900.00	451,055.89	40,684,401.76	3,032,647.30	7,428,253.06	44,244,283.63	41,736,568.61	714,106.72	0.00	0.00	0.00	0.00	138,297,216.97
2.2.8 - OTROS SERV. NO INCLUIDOS EN CONCEPTOS ANTERIORES	11,327,569.25	35,694,068.86	45,674,170.84	59,783,767.94	15,674,058.44	10,498,087.03	18,181,387.58	10,523,425.28	0.00	0.00	0.00	0.00	207,356,535.22
2.2.9 - OTRAS CONTRATACIONES DE SERVICIOS	1,394,585.11	1,459,506.98	1,966,852.18	1,887,242.52	464,981.36	435,933.01	1,408,399.71	1,092,839.12	0.00	0.00	0.00	0.00	10,110,339.99
2.3 - MATERIALES Y SUMINISTRO	932,474.00	2,165,242.52	2,271,878.30	924,160.00	1,567,346.60	5,557,349.56	3,110,409.33	2,399,084.73	0.00	0.00	0.00	0.00	18,927,945.04
2.3.1 - ALIMENTOS Y PRODUCTOS AGROFORESTALES	17,724.00	16,520.00	82,180.00	27,730.00	86,006.00	8,544.00	450,690.71	55,000.00	0.00	0.00	0.00	0.00	744,394.71
2.3.2 - TEXTILES Y VESTUARIOS	0.00	36,432.50	0.00	0.00	0.00	764,252.96	12,100.28	443,060.50	0.00	0.00	0.00	0.00	1,255,846.24
2.3.3 - PRODUCTOS DE PAPEL, CARTON E IMPRESOS	0.00	134,520.00	0.00	0.00	24,000.00	14,012.50	533,029.88	3,613.21	0.00	0.00	0.00	0.00	709,175.59
2.3.4 - PRODUCTOS FARMACEUTICOS	0.00	0.00	0.00	0.00	0.00	180,540.00	340,847.41	0.00	0.00	0.00	0.00	0.00	521,387.41
2.3.5 - PRODUCTOS DE CUERO, CAUCHO Y PLASTICO	0.00	0.00	45,801.70	0.00	7,670.00	171,215.54	9,440.13	500,400.00	0.00	0.00	0.00	0.00	734,527.37
2.3.6 - PRODUCTOS DE MINERALES, METALICOS Y NO METALICOS	0.00	0.00	1,380.60	0.00	0.00	238,982.03	146,563.53	19,033.40	0.00	0.00	0.00	0.00	405,959.56
2.3.7 - COMBUSTIBLES, LUBRICANTES, PROD. QUIMICOS Y CONEXOS	914,750.00	1,896,430.00	1,896,430.00	896,430.00	1,040,980.00	2,669,997.42	1,121,568.31	927,097.21	0.00	0.00	0.00	0.00	11,363,682.94
2.3.8 - GASTOS QUE SE ASIGNARAN EJERCICIO (ART. 32 Y 33 LEY 423-06)	0.00	0.00	0.00	0.00	0.00	0.00	0.00	0.00	0.00	0.00	0.00	0.00	0.00
2.3.9 - PRODUCTOS Y UTILES VARIOS	0.00	81,340.02	246,086.00	0.00	408,690.60	1,509,805.11	496,169.08	450,880.41	0.00	0.00	0.00	0.00	3,192,971.22
2.4 - TRANSFERENCIAS CORRIENTES	1,134,569,645.13	1,172,745,548.88	1,135,394,803.03	1,154,782,235.13	1,199,000,666.12	1,191,133,743.15	1,134,744,645.13	1,134,569,645.13	0.00	0.00	0.00	0.00	9,256,940,931.70
2.4.1 - TRANSFERENCIAS CORRIENTES AL SECTOR PRIVADO	0.00	3,675,903.75	722,500.00	212,590.00	175,000.00	10,261,933.52	175,000.00	0.00	0.00	0.00	0.00	0.00	15,222,927.27
2.4.2 - TRANSFERENCIAS CORRIENTES AL GOBIERNO GRAL. NAC.	1,095,002,037.61	1,119,502,037.61	1,095,002,037.61	1,095,002,037.61	1,095,002,037.61	1,095,002,037.61	1,095,002,037.61	1,095,002,037.61	0.00	0.00	0.00	0.00	8,784,516,300.88
2.4.3 - TRANSFERENCIAS CORRIENTES A GOBIERNOS GRALES. LOCALES	0.00	0.00	0.00	0.00	0.00	0.00	0.00	0.00	0.00	0.00	0.00	0.00	0.00
2.4.4 - TRANSFERENCIAS CORRIENTES A EMPRESAS PUB. NO FINAN.	23,187,828.21	23,187,828.21	23,187,828.21	43,187,828.21	77,443,849.20	67,487,828.21	23,187,828.21	23,187,828.21	0.00	0.00	0.00	0.00	304,058,646.67
2.4.5 - TRANSFERENCIAS CORRIENTES A INSTIT. PUB. FINANCIERAS	16,379,779.31	26,379,779.31	16,379,779.31	16,379,779.31	26,379,779.31	16,379,779.31	16,379,779.31	16,379,779.31	0.00	0.00	0.00	0.00	151,038,234.48
2.4.7 - TRANSFERENCIAS CORRIENTES AL SECTOR EXTERNO	0.00	0.00	102,657.90	0.00	0.00	2,002,164.50	0.00	0.00	0.00	0.00	0.00	0.00	2,104,822.40
2.4.9 - TRANSFERENCIAS CORRIENTES A OTRAS INSTIT. PUBLICAS	0.00	0.00	0.00	0.00	0.00	0.00	0.00	0.00	0.00	0.00	0.00	0.00	0.00
2.5 - TRANSFERENCIAS DE CAPITAL	0.00	0.00	0.00	0.00	0.00	0.00	0.00	125,425,954.44	0.00	0.00	0.00	0.00	125,425,954.44
2.5.1 - TRANSFERENCIAS DE CAPITAL AL SECTOR PRIVADO	0.00	0.00	0.00	0.00	0.00	0.00	0.00	0.00	0.00	0.00	0.00	0.00	0.00
2.5.2 - TRANSFERENCIAS DE CAPITAL AL GOBIERNO GRAL. NAC.	0.00	0.00	0.00	0.00	0.00	0.00	0.00	125,425,954.44	0.00	0.00	0.00	0.00	125,425,954.44
2.5.3 - TRANSFERENCIAS DE CAPITAL A GOBIERNOS GRALES. LOCALES	0.00	0.00	0.00	0.00	0.00	0.00	0.00	0.00	0.00	0.00	0.00	0.00	0.00
2.5.4 - TRANSFERENCIAS DE CAPITAL A EMPRESAS PUB. NO FINAN.	0.00	0.00	0.00	0.00	0.00	0.00	0.00	0.00	0.00	0.00	0.00	0.00	0.00
2.5.5 - TRANSFERENCIAS DE CAPITAL A INSTIT. PUB. FINANCIERAS	0.00	0.00	0.00	0.00	0.00	0.00	0.00	0.00	0.00	0.00	0.00	0.00	0.00
2.5.6 - TRANSFERENCIAS DE CAPITAL AL SECTOR EXTERNO	0.00	0.00	0.00	0.00	0.00	0.00	0.00	0.00	0.00	0.00	0.00	0.00	0.00
2.5.9 - TRANSFERENCIAS DE CAPITAL A OTRAS INSTIT. PUBLICAS	0.00	0.00	0.00	0.00	0.00	0.00	0.00	0.00	0.00	0.00	0.00	0.00	0.00
2.6 - BIENES MUEBLES, INMUEBLES E INTANGIBLES	0.00	0.00	66,804.00	0.00	429,663.97	7,761,575.18	10,012,290.83	72,627.82	0.00	0.00	0.00	0.00	18,342,961.80
2.6.1 - MOBILIARIO Y EQUIPO	0.00	0.00	66,804.00	0.00	0.00	4,843,260.44	9,761,304.56	0.00	0.00	0.00	0.00	0.00	14,671,369.00
2.6.2 - MOBILIARIO Y EQUIPO EDUCACIONAL Y RECREATIVO	0.00	0.00	0.00	0.00	0.00	0.00	0.00	0.00	0.00	0.00	0.00	0.00	0.00
2.6.3 - EQUIPO E INSTRUMENTAL, CIENTIFICO Y LABORATORIO	0.00	0.00	0.00	0.00	0.00	0.00	116,035.57	3,628.50	0.00	0.00	0.00	0.00	119,664.07
2.6.4 - VEHICULOS Y EQUIPO DE TRANSPORTE, TRACCION Y ELEV.	0.00	0.00	0.00	0.00	0.00	434,824.90	1,357.00	0.00	0.00	0.00	0.00	0.00	436,181.90
2.6.5 - MAQUINARIA, OTROS EQUIPOS Y HERRAMIENTAS	0.00	0.00	0.00	0.00	429,663.97	119,390.00	47,642.50	4,944.20	0.00	0.00	0.00	0.00	601,640.67
2.6.6 - EQUIPOS DE DEFENSA Y SEGURIDAD	0.00	0.00	0.00	0.00	0.00	2,364,099.84	0.00	0.00	0.00	0.00	0.00	0.00	2,364,099.84
2.6.7 - ACTIVOS BIOLÓGICOS CULTIVABLES	0.00	0.00	0.00	0.00	0.00	0.00	0.00	0.00	0.00	0.00	0.00	0.00	0.00
2.6.8 - BIENES INTANGIBLES	0.00	0.00	0.00	0.00	0.00	0.00	0.00	0.00	0.00	0.00	0.00	0.00	0.00
2.6.9 - EDIFICIOS, ESTRUCTURAS, TIERRAS, TERRENOS Y OBJ. DE VALOR	0.00	0.00	0.00	0.00	0.00	0.00	85,951.20	64,055.12	0.00	0.00	0.00	0.00	150,006.32




MINISTERIO DE HACIENDA
 "Año de la Consolidación de la Seguridad Alimentaria"
 DIRECCION DE ADMINISTRACION DE RECURSOS FINANCIEROS
 DEPARTAMENTO DE PRESUPUESTO
 Ejecución de Gastos y Aplicaciones Financieras
 AÑO 2020
 (Valores en RD\$)

Detalle	Enero	Febrero	Marzo	Abril	Mayo	Junio	Julio	Agosto	Septiembre	Octubre	Noviembre	Diciembre	Total
2.7 - OBRAS	0.00	0.00	7,148,931.15	0.00	0.00	0.00	0.00	0.00	0.00	0.00	0.00	0.00	7,148,931.15
2.7.1 - OBRAS EN EDIFICACIONES	0.00	0.00	7,148,931.15	0.00	0.00	0.00	0.00	0.00	0.00	0.00	0.00	0.00	7,148,931.15
2.7.2 - INFRAESTRUCTURA	0.00	0.00	0.00	0.00	0.00	0.00	0.00	0.00	0.00	0.00	0.00	0.00	0.00
2.7.3 - CONSTRUCCIONES EN BIENES CONCESIONADOS	0.00	0.00	0.00	0.00	0.00	0.00	0.00	0.00	0.00	0.00	0.00	0.00	0.00
2.7.4 - GASTOS QUE SE ASIGNARAN EJERC. P/ INVERSION (ART. 32 Y 33 LEY 423-06)	0.00	0.00	0.00	0.00	0.00	0.00	0.00	0.00	0.00	0.00	0.00	0.00	0.00
2.8 - ADQUISICION DE ACTIVOS FINANCIEROS CON FINES DE POLITICA	0.00	0.00	0.00	0.00	0.00	0.00	0.00	0.00	0.00	0.00	0.00	0.00	0.00
2.8.1 - CONCESION DE PRESTAMOS	0.00	0.00	0.00	0.00	0.00	0.00	0.00	0.00	0.00	0.00	0.00	0.00	0.00
2.8.2 - ADQUISICION DE TITULOS VALORES REPRESENTATIVOS DE DEUDA	0.00	0.00	0.00	0.00	0.00	0.00	0.00	0.00	0.00	0.00	0.00	0.00	0.00
2.9 - GASTOS FINANCIEROS	0.00	0.00	0.00	0.00	0.00	0.00	0.00	0.00	0.00	0.00	0.00	0.00	0.00
2.9.1 - INTERESES DE LA DEUDA PUBLICA INTERNA	0.00	0.00	0.00	0.00	0.00	0.00	0.00	0.00	0.00	0.00	0.00	0.00	0.00
2.9.2 - INTERESES DE LA DEUDA PUBLICA EXTERNA	0.00	0.00	0.00	0.00	0.00	0.00	0.00	0.00	0.00	0.00	0.00	0.00	0.00
2.9.4 - COMISIONES Y OTROS GASTOS BANCARIOS DE LA DEUDA PUBLICA	0.00	0.00	0.00	0.00	0.00	0.00	0.00	0.00	0.00	0.00	0.00	0.00	0.00
TOTAL GASTOS	1,217,918,267.35	1,292,895,608.95	1,310,041,175.92	1,296,376,217.52	1,299,260,342.35	1,387,525,303.11	1,292,712,241.90	1,337,467,936.13	0.00	0.00	0.00	0.00	10,434,197,093.23
4 - APLICACIONES FINANCIERAS													
4.1 - INCREMENTO DE ACTIVOS FINANCIEROS	0.00	0.00	0.00	0.00	0.00	0.00	0.00	0.00	0.00	0.00	0.00	0.00	0.00
4.1.1 - INCREMENTO DE ACTIVOS FINANCIEROS CORRIENTES	0.00	0.00	0.00	0.00	0.00	0.00	0.00	0.00	0.00	0.00	0.00	0.00	0.00
4.1.2 - INCREMENTO DE ACTIVOS FINANCIEROS NO CORRIENTES	0.00	0.00	0.00	0.00	0.00	0.00	0.00	0.00	0.00	0.00	0.00	0.00	0.00
4.2 - DISMINUCION DE PASIVOS	0.00	0.00	0.00	0.00	0.00	0.00	0.00	0.00	0.00	0.00	0.00	0.00	0.00
4.2.1 - DISMINUCION DE PASIVOS CORRIENTES	0.00	0.00	0.00	0.00	0.00	0.00	0.00	0.00	0.00	0.00	0.00	0.00	0.00
4.2.2 - DISMINUCION DE PASIVOS NO CORRIENTES	0.00	0.00	0.00	0.00	0.00	0.00	0.00	0.00	0.00	0.00	0.00	0.00	0.00
4.3 - DISMINUCION DE FONDOS DE TERCEROS	0.00	0.00	0.00	0.00	0.00	0.00	0.00	0.00	0.00	0.00	0.00	0.00	0.00
4.2.1 - DISMINUCION DE DEPOSITOS FONDOS DE TERCEROS	0.00	0.00	0.00	0.00	0.00	0.00	0.00	0.00	0.00	0.00	0.00	0.00	0.00
TOTAL APLICACIONES FINANCIERAS	0.00	0.00	0.00	0.00	0.00	0.00	0.00	0.00	0.00	0.00	0.00	0.00	0.00
TOTAL GASTOS Y APLICACIONES FINANCIERAS	1,217,918,267.35	1,292,895,608.95	1,310,041,175.92	1,296,376,217.52	1,299,260,342.35	1,387,525,303.11	1,292,712,241.90	1,337,467,936.13	0.00	0.00	0.00	0.00	10,434,197,093.23


Notas:

- 2.- Se presenta el gasto por mes; cada mes se debe actualizar el gasto devengado de los meses anteriores
- 3.- Se presenta la clasificación objetiva del gasto al nivel de cuenta
- 4.- Fecha de imputación: último día del mes analizado
- 5.- Fecha de registro: el día 10 del mes siguiente al mes analizado


Preparado por:


 Aracelis Capellán
 Analista de Presupuesto II

Revisado por:


 José Cabrera
 Encargado: Departamento de Presupuesto

Autorizado por:


 Carmen Santaña Montalvo
 Directora: Dirección de Administración de Recursos Financieros
 6/9/2020