



MINISTERIO DE HACIENDA  
 "Año de la Consolidación de la Seguridad Alimentaria"  
 DIRECCION DE ADMINISTRACION FINANCIERA INTEGRADA  
 DIRECCION DE ADMINISTRACION DE RECURSOS FINANCIEROS  
 DEPARTAMENTO DE PRESUPUESTO  
 Ejecución de Gastos y Aplicaciones Financieras  
 AÑO 2020  
 (Valores en RD\$)

Detalle	Enero	Febrero	Marzo	Abril	Mayo	Junio	Julio	Agosto	Septiembre	Octubre	Noviembre	Diciembre	Total
<b>2 - GASTOS</b>													
<b>2.1 - REMUNERACIONES Y CONTRIBUCIONES</b>	<b>16,020,231.21</b>	<b>16,084,406.89</b>	<b>17,382,191.94</b>	<b>16,762,280.36</b>	<b>16,762,280.36</b>	<b>0.00</b>	<b>0.00</b>	<b>0.00</b>	<b>0.00</b>	<b>0.00</b>	<b>0.00</b>	<b>0.00</b>	<b>83,011,390.76</b>
2.1.1 - REMUNERACIONES	11,470,683.33	11,526,750.00	12,656,083.33	12,116,750.00	12,116,750.00	0.00	0.00	0.00	0.00	0.00	0.00	0.00	59,887,016.66
2.1.2 - SOBRESUELDOS	2,904,500.00	2,904,500.00	2,904,500.00	2,904,500.00	2,904,500.00	0.00	0.00	0.00	0.00	0.00	0.00	0.00	14,522,500.00
2.1.3 - DIETAS Y GASTOS DE REPRESENTACION	0.00	0.00	0.00	0.00	0.00	0.00	0.00	0.00	0.00	0.00	0.00	0.00	0.00
2.1.4 - GRATIFICACIONES Y BONIFICACIONES	0.00	0.00	0.00	0.00	0.00	0.00	0.00	0.00	0.00	0.00	0.00	0.00	0.00
2.1.5 - CONTRIB. A LA SEGURIDAD SOCIAL	1,645,047.88	1,653,156.89	1,821,608.61	1,741,030.36	1,741,030.36	0.00	0.00	0.00	0.00	0.00	0.00	0.00	8,601,874.10
<b>2.2 - CONTRATACION DE SERVICIOS</b>	<b>404,412.34</b>	<b>5,228,110.45</b>	<b>18,055,464.69</b>	<b>3,924,206.58</b>	<b>15,290,698.40</b>	<b>0.00</b>	<b>0.00</b>	<b>0.00</b>	<b>0.00</b>	<b>0.00</b>	<b>0.00</b>	<b>0.00</b>	<b>42,902,892.46</b>
2.2.1 - SERVICIOS BASICOS	0.00	0.00	0.00	0.00	0.00	0.00	0.00	0.00	0.00	0.00	0.00	0.00	0.00
2.2.2 - PUBLICIDAD, IMPRESIÓN Y ENCUADERNACION	0.00	87,901.49	0.00	0.00	0.00	0.00	0.00	0.00	0.00	0.00	0.00	0.00	87,901.49
2.2.3 - VIATICOS	0.00	0.00	0.00	0.00	0.00	0.00	0.00	0.00	0.00	0.00	0.00	0.00	0.00
2.2.4 - TRANSPORTE Y ALMACENAJE	0.00	0.00	0.00	0.00	0.00	0.00	0.00	0.00	0.00	0.00	0.00	0.00	0.00
2.2.5 - ALQUILERES Y RENTAS	404,412.34	334,412.34	474,412.34	334,412.34	334,412.34	0.00	0.00	0.00	0.00	0.00	0.00	0.00	1,882,061.70
2.2.6 - SEGUROS	0.00	0.00	0.00	0.00	0.00	0.00	0.00	0.00	0.00	0.00	0.00	0.00	0.00
2.2.7 - SERV. DE CONSERV., REP. MENORES E INSTAL. TEMP.	0.00	0.00	0.00	0.00	0.00	0.00	0.00	0.00	0.00	0.00	0.00	0.00	0.00
2.2.8 - OTROS SERV. NO INCLUIDOS EN CONCEPTOS ANTERIORES	0.00	4,805,796.62	17,581,052.35	3,589,794.24	14,956,286.06	0.00	0.00	0.00	0.00	0.00	0.00	0.00	40,932,929.27
2.2.9 - OTRAS CONTRATACIONES DE SERVICIOS	0.00	0.00	0.00	0.00	0.00	0.00	0.00	0.00	0.00	0.00	0.00	0.00	0.00
<b>2.3 - MATERIALES Y SUMINISTRO</b>	<b>137,872.00</b>	<b>150,930.00</b>	<b>2,759,033.28</b>	<b>329,167.41</b>	<b>215,045.40</b>	<b>0.00</b>	<b>0.00</b>	<b>0.00</b>	<b>0.00</b>	<b>0.00</b>	<b>0.00</b>	<b>0.00</b>	<b>3,592,048.09</b>
2.3.1 - ALIMENTOS Y PRODUCTOS AGROFORESTALES	6,552.00	0.00	87,810.56	0.00	10,176.00	0.00	0.00	0.00	0.00	0.00	0.00	0.00	104,538.56
2.3.2 - TEXTILES Y VESTUARIOS	0.00	0.00	0.00	0.00	0.00	0.00	0.00	0.00	0.00	0.00	0.00	0.00	0.00
2.3.3 - PRODUCTOS DE PAPEL, CARTON E IMPRESOS	0.00	0.00	161,236.19	1,262.01	0.00	0.00	0.00	0.00	0.00	0.00	0.00	0.00	162,498.20
2.3.4 - PRODUCTOS FARMACEUTICOS	0.00	0.00	0.00	0.00	0.00	0.00	0.00	0.00	0.00	0.00	0.00	0.00	0.00
2.3.5 - PRODUCTOS DE CUERO, CAUCHO Y PLASTICO	0.00	0.00	0.00	0.00	0.00	0.00	0.00	0.00	0.00	0.00	0.00	0.00	0.00
2.3.6 - PRODUCTOS DE MINERALES, METALICOS Y NO METALICOS	0.00	0.00	0.00	0.00	0.00	0.00	0.00	0.00	0.00	0.00	0.00	0.00	0.00
2.3.7 - COMBUSTIBLES, LUBRICANTES, PROD. QUIMICOS Y CONEXOS	131,320.00	131,320.00	132,642.81	131,320.00	131,320.00	0.00	0.00	0.00	0.00	0.00	0.00	0.00	657,922.81
2.3.8 - GASTOS QUE SE ASIGNARAN EJERCICIO (ART. 32 Y 33 LEY 423-06)	0.00	0.00	0.00	0.00	0.00	0.00	0.00	0.00	0.00	0.00	0.00	0.00	0.00
2.3.9 - PRODUCTOS Y UTILES VARIOS	0.00	19,610.00	2,377,343.72	196,585.40	73,549.40	0.00	0.00	0.00	0.00	0.00	0.00	0.00	2,667,088.52
<b>2.4 - TRANSFERENCIAS CORRIENTES</b>	<b>0.00</b>	<b>0.00</b>	<b>0.00</b>	<b>0.00</b>	<b>0.00</b>	<b>0.00</b>	<b>0.00</b>	<b>0.00</b>	<b>0.00</b>	<b>0.00</b>	<b>0.00</b>	<b>0.00</b>	<b>0.00</b>
2.4.1 - TRANSFERENCIAS CORRIENTES AL SECTOR PRIVADO	0.00	0.00	0.00	0.00	0.00	0.00	0.00	0.00	0.00	0.00	0.00	0.00	0.00
2.4.2 - TRANSFERENCIAS CORRIENTES AL GOBIERNO GRAL. NAC.	0.00	0.00	0.00	0.00	0.00	0.00	0.00	0.00	0.00	0.00	0.00	0.00	0.00
2.4.3 - TRANSFERENCIAS CORRIENTES A GOBIERNOS GRALES. LOCALES	0.00	0.00	0.00	0.00	0.00	0.00	0.00	0.00	0.00	0.00	0.00	0.00	0.00
2.4.4 - TRANSFERENCIAS CORRIENTES A EMPRESAS PUB. NO FINANC.	0.00	0.00	0.00	0.00	0.00	0.00	0.00	0.00	0.00	0.00	0.00	0.00	0.00
2.4.5 - TRANSFERENCIAS CORRIENTES A INSTIT. PUB. FINANCIERAS	0.00	0.00	0.00	0.00	0.00	0.00	0.00	0.00	0.00	0.00	0.00	0.00	0.00
2.4.7 - TRANSFERENCIAS CORRIENTES AL SECTOR EXTERNO	0.00	0.00	0.00	0.00	0.00	0.00	0.00	0.00	0.00	0.00	0.00	0.00	0.00
2.4.9 - TRANSFERENCIAS CORRIENTES A OTRAS INSTIT. PUBLICAS	0.00	0.00	0.00	0.00	0.00	0.00	0.00	0.00	0.00	0.00	0.00	0.00	0.00
<b>2.5 - TRANSFERENCIAS DE CAPITAL</b>	<b>0.00</b>	<b>0.00</b>	<b>0.00</b>	<b>0.00</b>	<b>0.00</b>	<b>0.00</b>	<b>0.00</b>	<b>0.00</b>	<b>0.00</b>	<b>0.00</b>	<b>0.00</b>	<b>0.00</b>	<b>0.00</b>
2.5.1 - TRANSFERENCIAS DE CAPITAL AL SECTOR PRIVADO	0.00	0.00	0.00	0.00	0.00	0.00	0.00	0.00	0.00	0.00	0.00	0.00	0.00
2.5.2 - TRANSFERENCIAS DE CAPITAL AL GOBIERNO GRAL. NAC.	0.00	0.00	0.00	0.00	0.00	0.00	0.00	0.00	0.00	0.00	0.00	0.00	0.00
2.5.3 - TRANSFERENCIAS DE CAPITAL A GOBIERNOS GRALES. LOCALES	0.00	0.00	0.00	0.00	0.00	0.00	0.00	0.00	0.00	0.00	0.00	0.00	0.00
2.5.4 - TRANSFERENCIAS DE CAPITAL A EMPRESAS PUB. NO FINANC.	0.00	0.00	0.00	0.00	0.00	0.00	0.00	0.00	0.00	0.00	0.00	0.00	0.00
2.5.5 - TRANSFERENCIAS DE CAPITAL A INSTIT. PUB. FINANCIERAS	0.00	0.00	0.00	0.00	0.00	0.00	0.00	0.00	0.00	0.00	0.00	0.00	0.00
2.5.6 - TRANSFERENCIAS DE CAPITAL AL SECTOR EXTERNO	0.00	0.00	0.00	0.00	0.00	0.00	0.00	0.00	0.00	0.00	0.00	0.00	0.00
2.5.9 - TRANSFERENCIAS DE CAPITAL A OTRAS INSTIT. PUBLICAS	0.00	0.00	0.00	0.00	0.00	0.00	0.00	0.00	0.00	0.00	0.00	0.00	0.00
<b>2.6 - BIENES MUEBLES, INMUEBLES E INTANGIBLES</b>	<b>0.00</b>	<b>2,911,348.90</b>	<b>2,775,912.06</b>	<b>264,774.13</b>	<b>1,036,866.00</b>	<b>0.00</b>	<b>0.00</b>	<b>0.00</b>	<b>0.00</b>	<b>0.00</b>	<b>0.00</b>	<b>0.00</b>	<b>6,988,901.09</b>
2.6.1 - MOBILIARIO Y EQUIPO	0.00	401,892.94	0.00	0.00	61,950.00	0.00	0.00	0.00	0.00	0.00	0.00	0.00	463,842.94
2.6.2 - MOBILIARIO Y EQUIPO EDUCACIONAL Y RECREATIVO	0.00	0.00	0.00	0.00	0.00	0.00	0.00	0.00	0.00	0.00	0.00	0.00	0.00
2.6.3 - EQUIPO E INSTRUMENTAL, CIENTIFICO Y LABORATORIO	0.00	0.00	0.00	0.00	0.00	0.00	0.00	0.00	0.00	0.00	0.00	0.00	0.00
2.6.4 - VEHICULOS Y EQUIPO DE TRANSPORTE, TRACCION Y ELEV.	0.00	0.00	0.00	0.00	0.00	0.00	0.00	0.00	0.00	0.00	0.00	0.00	0.00
2.6.5 - MAQUINARIA, OTROS EQUIPOS Y HERRAMIENTAS	0.00	2,509,455.96	2,775,912.06	0.00	974,916.00	0.00	0.00	0.00	0.00	0.00	0.00	0.00	6,260,284.02
2.6.6 - EQUIPOS DE DEFENSA Y SEGURIDAD	0.00	0.00	0.00	0.00	0.00	0.00	0.00	0.00	0.00	0.00	0.00	0.00	0.00
2.6.7 - ACTIVOS BIOLÓGICOS CULTIVABLES	0.00	0.00	0.00	0.00	0.00	0.00	0.00	0.00	0.00	0.00	0.00	0.00	0.00
2.6.8 - BIENES INTANGIBLES	0.00	0.00	0.00	264,774.13	0.00	0.00	0.00	0.00	0.00	0.00	0.00	0.00	264,774.13
2.6.9 - EDIFICIOS, ESTRUCTURAS, TIERRAS, TERRENOS Y OBJ. DE VALOR	0.00	0.00	0.00	0.00	0.00	0.00	0.00	0.00	0.00	0.00	0.00	0.00	0.00
<b>2.7 - OBRAS</b>	<b>0.00</b>	<b>0.00</b>	<b>0.00</b>	<b>0.00</b>	<b>0.00</b>	<b>0.00</b>	<b>0.00</b>	<b>0.00</b>	<b>0.00</b>	<b>0.00</b>	<b>0.00</b>	<b>0.00</b>	<b>0.00</b>
2.7.1 - OBRAS EN EDIFICACIONES	0.00	0.00	0.00	0.00	0.00	0.00	0.00	0.00	0.00	0.00	0.00	0.00	0.00




MINISTERIO DE HACIENDA  
 "Año de la Consolidación de la Seguridad Alimentaria"  
 DIRECCION DE ADMINISTRACION FINANCIERA INTEGRADA  
 DIRECCION DE ADMINISTRACION DE RECURSOS FINANCIEROS  
 DEPARTAMENTO DE PRESUPUESTO  
 Ejecución de Gastos y Aplicaciones Financieras  
 AÑO 2020


(Valores en RD\$)

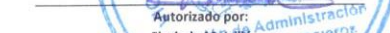
2.7.2 - INFRAESTRUCTURA	0.00	0.00	0.00	0.00	0.00	0.00	0.00	0.00	0.00	0.00	0.00	0.00	0.00	0.00	0.00
2.7.3 - CONSTRUCCIONES EN BIENES CONCESIONADOS	0.00	0.00	0.00	0.00	0.00	0.00	0.00	0.00	0.00	0.00	0.00	0.00	0.00	0.00	0.00
2.7.4 - GASTOS QUE SE ASIGNARAN EJERC. P/ INVERSION (ART. 32 Y 33 LEY 423-06)	0.00	0.00	0.00	0.00	0.00	0.00	0.00	0.00	0.00	0.00	0.00	0.00	0.00	0.00	0.00
<b>2.8 - ADQUISICION DE ACTIVOS FINANCIEROS CON FINES DE POLITICA</b>	<b>0.00</b>	<b>0.00</b>	<b>0.00</b>	<b>0.00</b>	<b>0.00</b>	<b>0.00</b>	<b>0.00</b>	<b>0.00</b>	<b>0.00</b>	<b>0.00</b>	<b>0.00</b>	<b>0.00</b>	<b>0.00</b>	<b>0.00</b>	<b>0.00</b>
2.8.1 - CONCESION DE PRESTAMOS	0.00	0.00	0.00	0.00	0.00	0.00	0.00	0.00	0.00	0.00	0.00	0.00	0.00	0.00	0.00
2.8.2 - ADQUISICION DE TITULOS VALORES REPRESENTATIVOS DE DEUDA	0.00	0.00	0.00	0.00	0.00	0.00	0.00	0.00	0.00	0.00	0.00	0.00	0.00	0.00	0.00
<b>2.9 - GASTOS FINANCIEROS</b>	<b>0.00</b>	<b>0.00</b>	<b>0.00</b>	<b>0.00</b>	<b>0.00</b>	<b>0.00</b>	<b>0.00</b>	<b>0.00</b>	<b>0.00</b>	<b>0.00</b>	<b>0.00</b>	<b>0.00</b>	<b>0.00</b>	<b>0.00</b>	<b>0.00</b>
2.9.1 - INTERESES DE LA DEUDA PUBLICA INTERNA	0.00	0.00	0.00	0.00	0.00	0.00	0.00	0.00	0.00	0.00	0.00	0.00	0.00	0.00	0.00
2.9.2 - INTERESES DE LA DEUDA PUBLICA EXTERNA	0.00	0.00	0.00	0.00	0.00	0.00	0.00	0.00	0.00	0.00	0.00	0.00	0.00	0.00	0.00
2.9.4 - COMISIONES Y OTROS GASTOS BANCARIOS DE LA DEUDA PUBLICA	0.00	0.00	0.00	0.00	0.00	0.00	0.00	0.00	0.00	0.00	0.00	0.00	0.00	0.00	0.00
<b>TOTAL GASTOS</b>	<b>16,562,515.55</b>	<b>24,374,796.24</b>	<b>40,972,601.97</b>	<b>21,280,428.48</b>	<b>33,304,890.16</b>	<b>0.00</b>	<b>0.00</b>	<b>0.00</b>	<b>0.00</b>	<b>0.00</b>	<b>0.00</b>	<b>0.00</b>	<b>0.00</b>	<b>0.00</b>	<b>136,495,232.40</b>
<b>4 - APLICACIONES FINANCIERAS</b>	<b>0.00</b>	<b>0.00</b>	<b>0.00</b>	<b>0.00</b>	<b>0.00</b>	<b>0.00</b>	<b>0.00</b>	<b>0.00</b>	<b>0.00</b>	<b>0.00</b>	<b>0.00</b>	<b>0.00</b>	<b>0.00</b>	<b>0.00</b>	<b>0.00</b>
<b>4.1 - INCREMENTO DE ACTIVOS FINANCIEROS</b>	<b>0.00</b>	<b>0.00</b>	<b>0.00</b>	<b>0.00</b>	<b>0.00</b>	<b>0.00</b>	<b>0.00</b>	<b>0.00</b>	<b>0.00</b>	<b>0.00</b>	<b>0.00</b>	<b>0.00</b>	<b>0.00</b>	<b>0.00</b>	<b>0.00</b>
4.1.1 - INCREMENTO DE ACTIVOS FINANCIEROS CORRIENTES	0.00	0.00	0.00	0.00	0.00	0.00	0.00	0.00	0.00	0.00	0.00	0.00	0.00	0.00	0.00
4.1.2 - INCREMENTO DE ACTIVOS FINANCIEROS NO CORRIENTES	0.00	0.00	0.00	0.00	0.00	0.00	0.00	0.00	0.00	0.00	0.00	0.00	0.00	0.00	0.00
<b>4.2 - DISMINUCION DE PASIVOS</b>	<b>0.00</b>	<b>0.00</b>	<b>0.00</b>	<b>0.00</b>	<b>0.00</b>	<b>0.00</b>	<b>0.00</b>	<b>0.00</b>	<b>0.00</b>	<b>0.00</b>	<b>0.00</b>	<b>0.00</b>	<b>0.00</b>	<b>0.00</b>	<b>0.00</b>
4.2.1 - DISMINUCION DE PASIVOS CORRIENTES	0.00	0.00	0.00	0.00	0.00	0.00	0.00	0.00	0.00	0.00	0.00	0.00	0.00	0.00	0.00
4.2.2 - DISMINUCION DE PASIVOS NO CORRIENTES	0.00	0.00	0.00	0.00	0.00	0.00	0.00	0.00	0.00	0.00	0.00	0.00	0.00	0.00	0.00
<b>4.3 - DISMINUCION DE FONDOS DE TERCEROS</b>	<b>0.00</b>	<b>0.00</b>	<b>0.00</b>	<b>0.00</b>	<b>0.00</b>	<b>0.00</b>	<b>0.00</b>	<b>0.00</b>	<b>0.00</b>	<b>0.00</b>	<b>0.00</b>	<b>0.00</b>	<b>0.00</b>	<b>0.00</b>	<b>0.00</b>
4.2.1 - DISMINUCION DE DEPOSITOS FONDOS DE TERCEROS	0.00	0.00	0.00	0.00	0.00	0.00	0.00	0.00	0.00	0.00	0.00	0.00	0.00	0.00	0.00
<b>TOTAL APLICACIONES FINANCIERAS</b>	<b>0.00</b>	<b>0.00</b>	<b>0.00</b>	<b>0.00</b>	<b>0.00</b>	<b>0.00</b>	<b>0.00</b>	<b>0.00</b>	<b>0.00</b>	<b>0.00</b>	<b>0.00</b>	<b>0.00</b>	<b>0.00</b>	<b>0.00</b>	<b>0.00</b>
<b>TOTAL GASTOS Y APLICACIONES FINANCIERAS</b>	<b>16,562,515.55</b>	<b>24,374,796.24</b>	<b>40,972,601.97</b>	<b>21,280,428.48</b>	<b>33,304,890.16</b>	<b>0.00</b>	<b>0.00</b>	<b>0.00</b>	<b>0.00</b>	<b>0.00</b>	<b>0.00</b>	<b>0.00</b>	<b>0.00</b>	<b>0.00</b>	<b>136,495,232.40</b>

Notas:

- 2.- Se presenta el gasto por mes; cada mes se debe actualizar el gasto devengado de los meses anteriores
- 3.- Se presenta la clasificación objeto del gasto al nivel de cuenta
- 4.- Fecha de imputación: último día del mes analizado
- 5.- Fecha de registro: el día 10 del mes siguiente al mes analizado

Preparado por:  
  
 EDUARDO SANTOS ABREU  
 Analista de Presupuesto I

Revisado por:  
  
 José Cabrera  
 Encargado: Departamento de Presupuesto

Autorizado por:  
  
 Florinda Matilla  
 Directora: Dirección de Administración de Recursos Financieros

